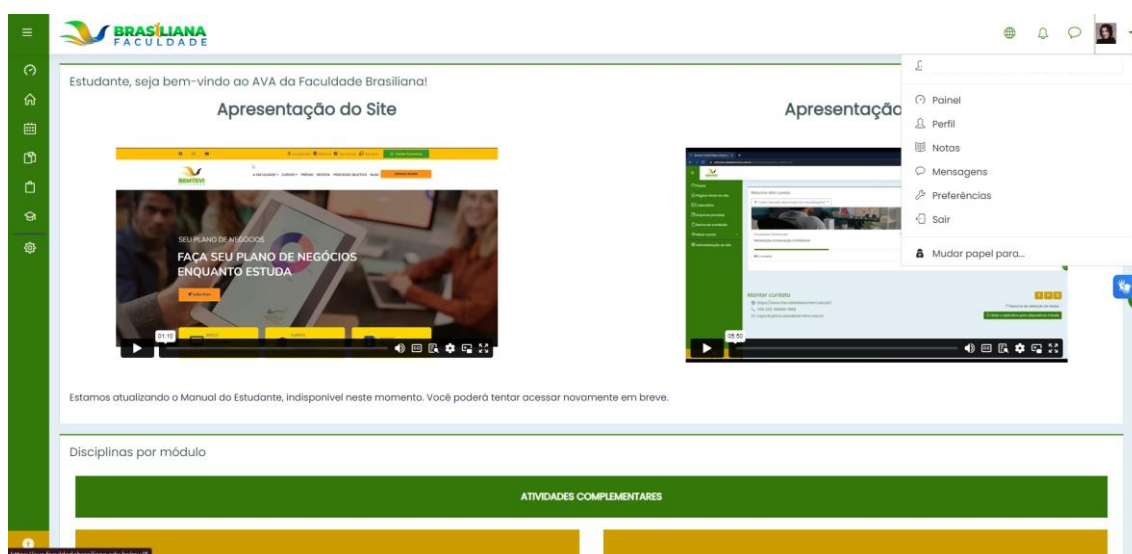


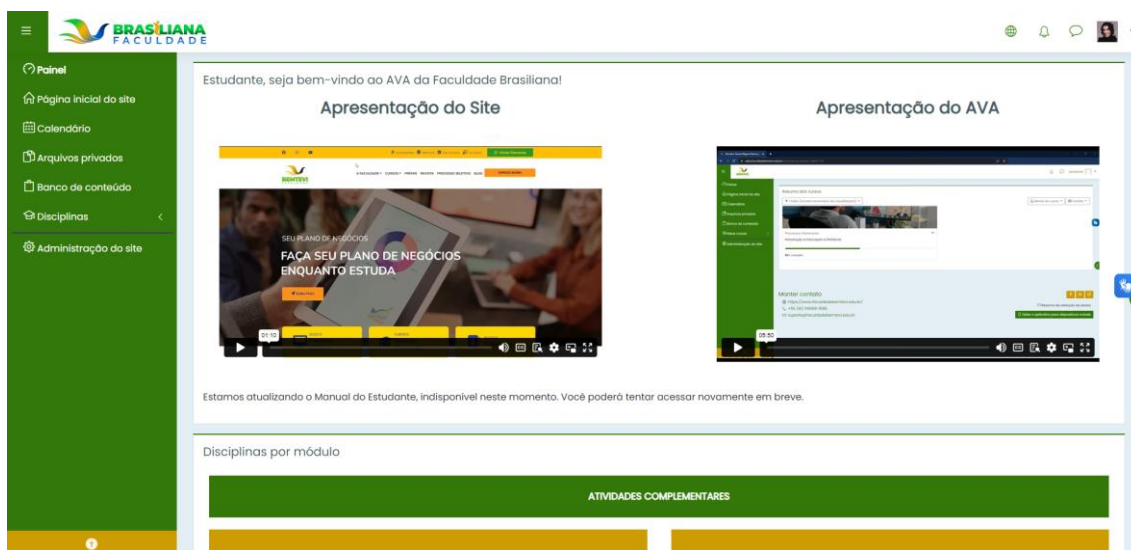
MANUAL DO AVA BRASILIANA

1. Navegação

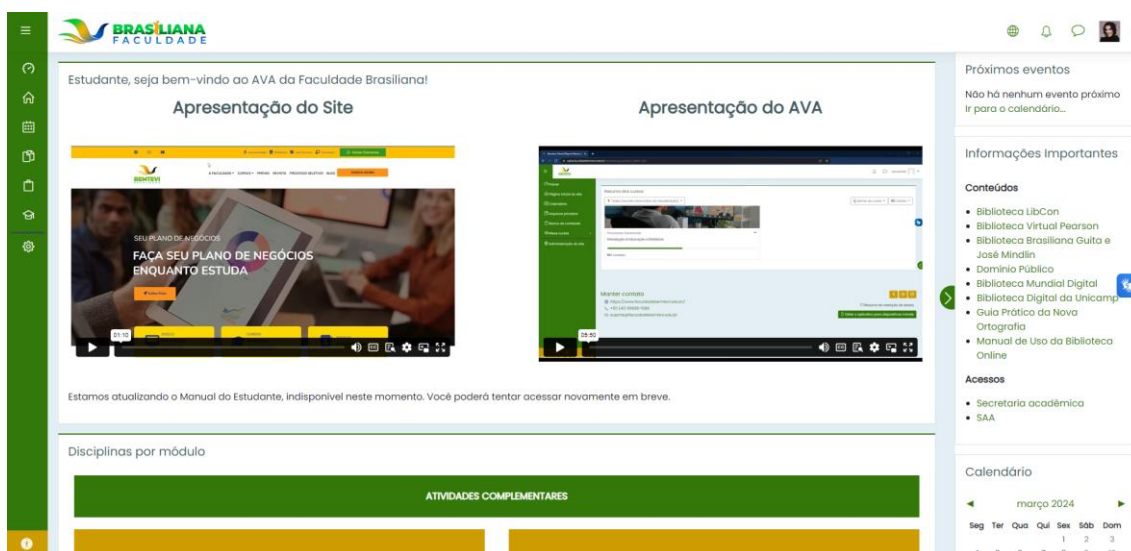
O AVA possui um menu superior com um ícone de menu retrátil, que abre e fecha o menu lateral principal do AVA, ícone de linguagem sininho de notificações, balão de chat e configurações do usuário, incluindo “Painel”, “Perfil”, “Notas”, “Mensagens” e “Preferências”.



Acessando o menu lateral esquerdo do AVA, menu este que está presente em todas as páginas, podemos acessar o “Painel”, “Página inicial do site”, “Calendário”, “Arquivos privados”, e “Disciplinas”.



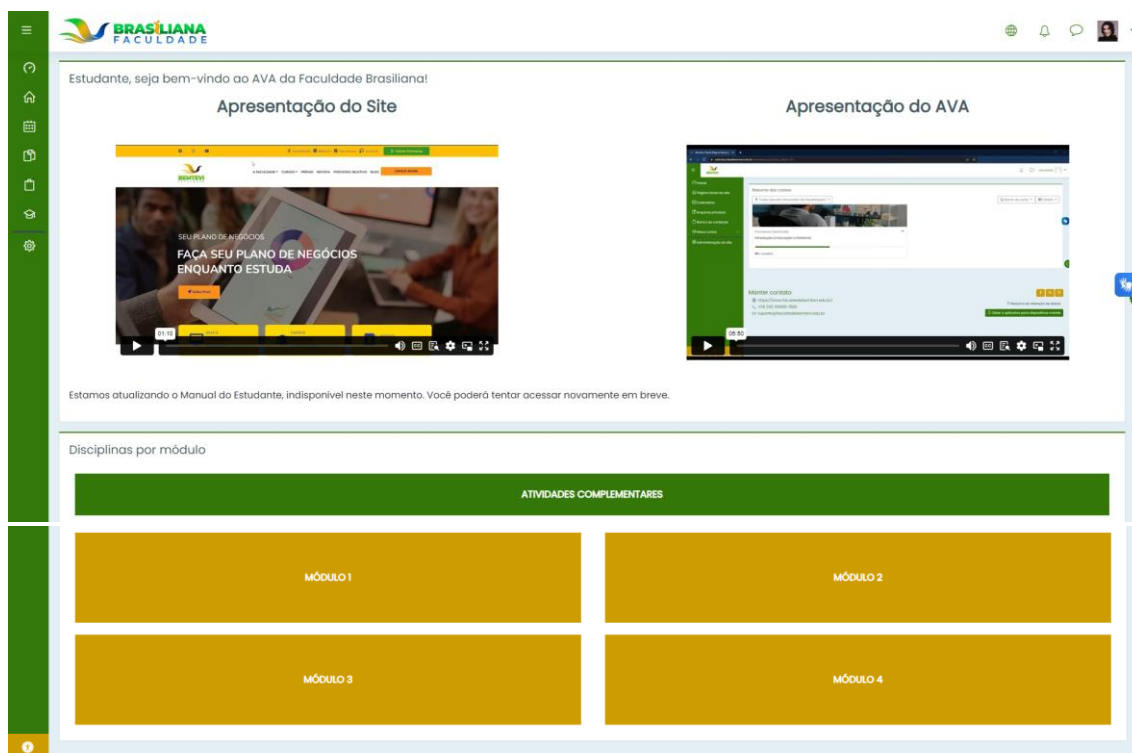
Temos também o menu lateral direito, que pode ser acessado através de uma seta retrátil, que contém os próximos eventos no AVA, Informações importantes, tais como os links de acesso às bibliotecas e secretaria online, e um calendário.



3. Páginas do AVA

Painel

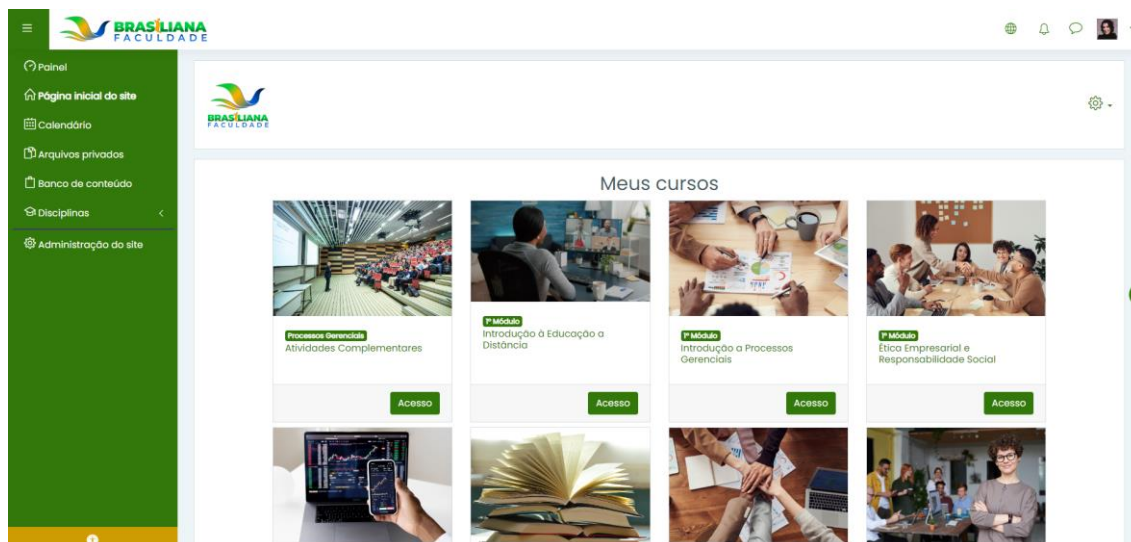
O Painel é o ponto de partida do AVA, e contém vídeos de apresentação do site e do AVA, manual do estudante, e resumo das disciplinas nas quais ele está inscrito.



The screenshot displays the AVA dashboard interface. At the top left is the BRASILIANA FACULDADE logo. The main content area is divided into two columns. The left column, titled "Apresentação do Site", features a video player with a thumbnail showing a person at a computer and the text "SEU PLANO DE Negócios FAÇA SEU PLANO DE NEGÓCIOS ENQUANTO ESTUDA". The right column, titled "Apresentação do AVA", features a video player with a thumbnail showing a person at a computer. Below these videos, a message states: "Estamos atualizando o Manual do Estudante, indisponível neste momento. Você poderá tentar acessar novamente em breve." Underneath this message is a section titled "Disciplinas por módulo" which contains a green bar labeled "ATIVIDADES COMPLEMENTARES" and four yellow rectangular buttons labeled "MÓDULO 1", "MÓDULO 2", "MÓDULO 3", and "MÓDULO 4". A vertical navigation menu is visible on the far left, and a user profile icon is in the top right corner.

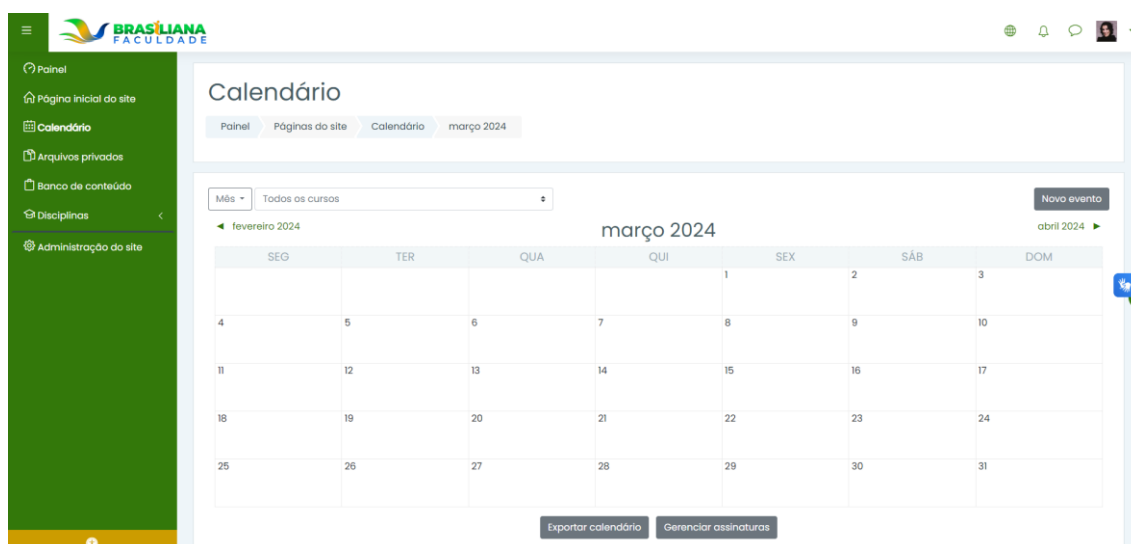
Página inicial do site

A Página Inicial do AVA exibe todas as disciplinas disponíveis.



Calendário

A página “Calendário” apresenta um calendário que contém avisos sobre as participações nos fóruns e outras atividades.



4. Estrutura das disciplinas

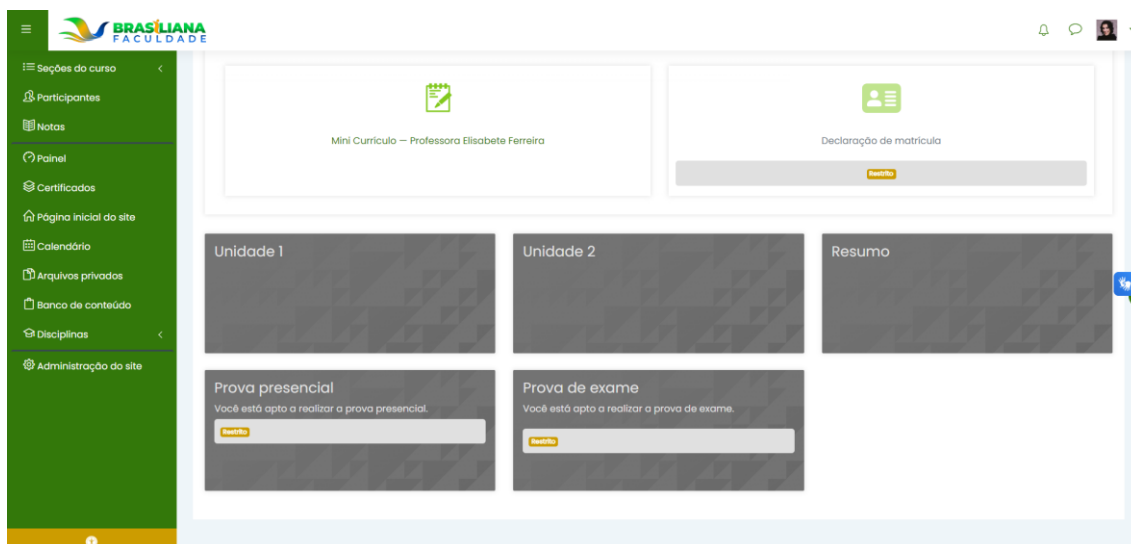
Dentro de cada disciplina, temos um resumo do que será estudado, um bloco de progresso que leva o estudante para a última atividade realizada, arquivos institucionais sobre a disciplina, como o currículo do professor e a Declaração de Matrícula, e logo abaixo temos as seções com material de estudo e atividades.



The screenshot shows the user interface of the AVA (Virtual Learning Environment) for the course "Introdução à Educação a Distância". On the left, there is a green sidebar menu with options: "Seções do curso", "Participantes", "Notas", "Painel", "Certificados", "Página inicial do site", "Calendário", "Arquivos privados", "Banco de conteúdo", "Disciplinas", and "Administração do site". The main content area features a header with the course title and a breadcrumb trail: "Painel > Meus cursos > CSPG — Introdução à Educação a Distância". Below the header, there is a section titled "Sobre a disciplina" with a sub-heading "Caro (a) estudante,". The text describes the course's relevance and the learning method. To the right of the text is a "Progresso do Curso" widget showing a bar chart and a button labeled "Ir para última atividade".

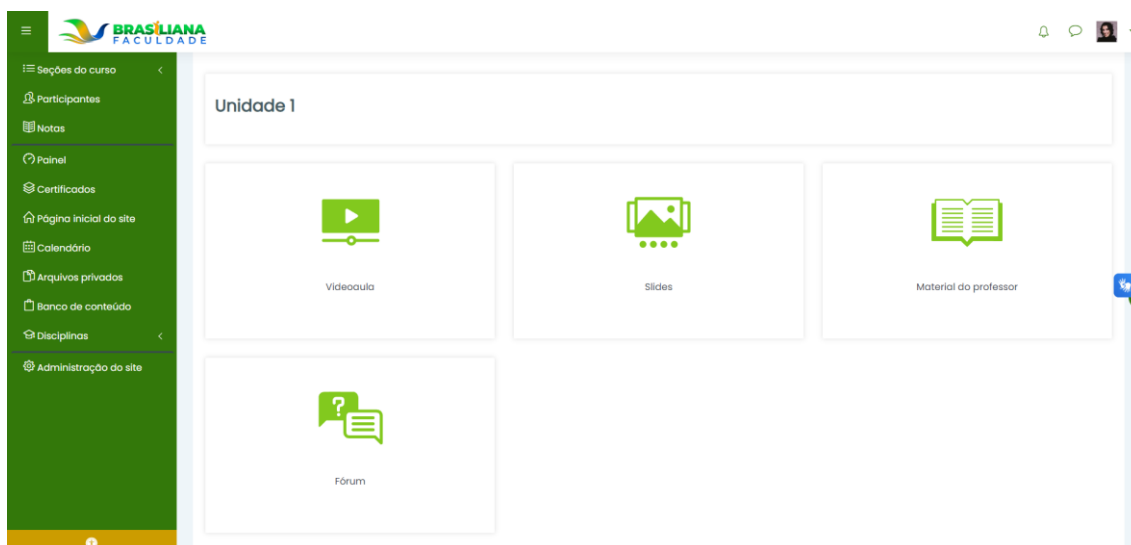
As unidades da disciplina são liberadas conforme calendário escolar.

Após as unidades de estudo e resumo, existem duas seções de provas presenciais, sendo a primeira uma prova presencial obrigatória, e a outra uma prova de exame. Dentro de cada uma dessas seções há links para o agendamento.



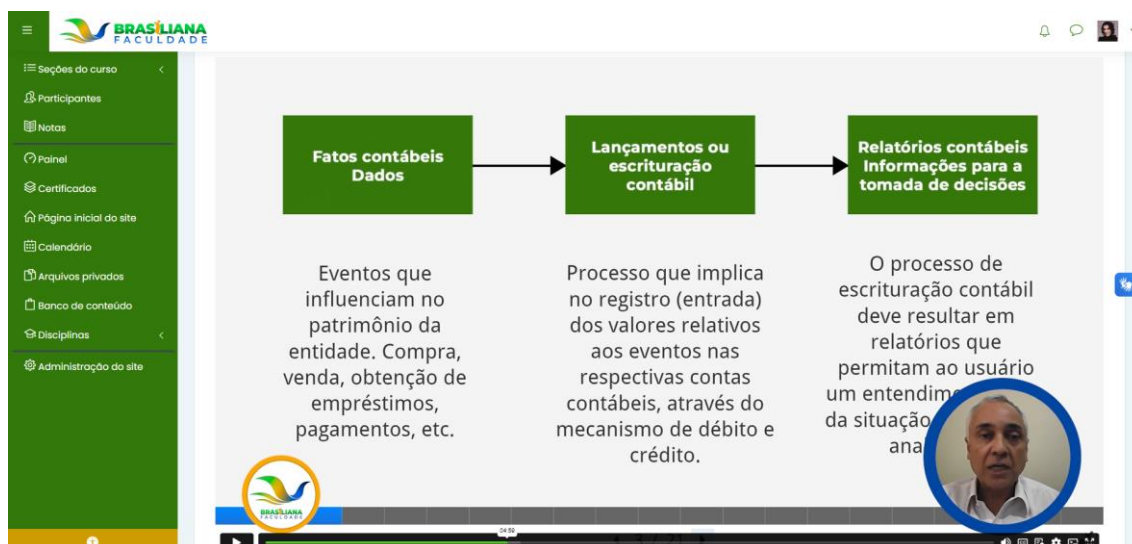
5. Recursos das disciplinas

Todas as unidades contêm videoaula, slides, material do professor e fórum. Algumas unidades possuem material de leitura complementar, como artigos científicos e estudos de caso.



Videoaulas

Todas as videoaulas são hospedadas em um banco de dados privada e não podem ser incorporados, baixados nem reutilizados fora do ambiente do AVA.



The screenshot shows a video player interface with a green sidebar on the left containing navigation options like 'Seções do curso', 'Participantes', 'Notas', 'Painel', 'Certificados', 'Página inicial do site', 'Calendário', 'Arquivos privados', 'Banco de conteúdo', 'Disciplinas', and 'Administração do site'. The main content area displays a slide with the following text:

Fatos contábeis Dados

Eventos que influenciam no patrimônio da entidade. Compra, venda, obtenção de empréstimos, pagamentos, etc.

Lançamentos ou escrituração contábil

Processo que implica no registro (entrada) dos valores relativos aos eventos nas respectivas contas contábeis, através do mecanismo de débito e crédito.

Relatórios contábeis Informações para a tomada de decisões

O processo de escrituração contábil deve resultar em relatórios que permitam ao usuário um entendimento da situação anal...

A circular video inset shows a man speaking. The video player controls at the bottom indicate a duration of 04:50.

Slides



The screenshot shows a video player interface with the same green sidebar as above. The main content area displays a slide titled 'Rede' with the following text:

Rede

É um recurso computacional para conexão de dispositivos eletrônicos interligados por um sistema de comunicação. Uma rede permite compartilhar dados e recursos como impressoras e afins. Existem redes físicas, conectadas por cabos, e as redes sem fio que permitem a conexão entre equipamentos e dispositivos que possuem a tecnologia Wi-Fi.

An illustration shows a central router with four antennas, connected to a desktop monitor, a laptop, and a smartphone, all with Wi-Fi signal icons.

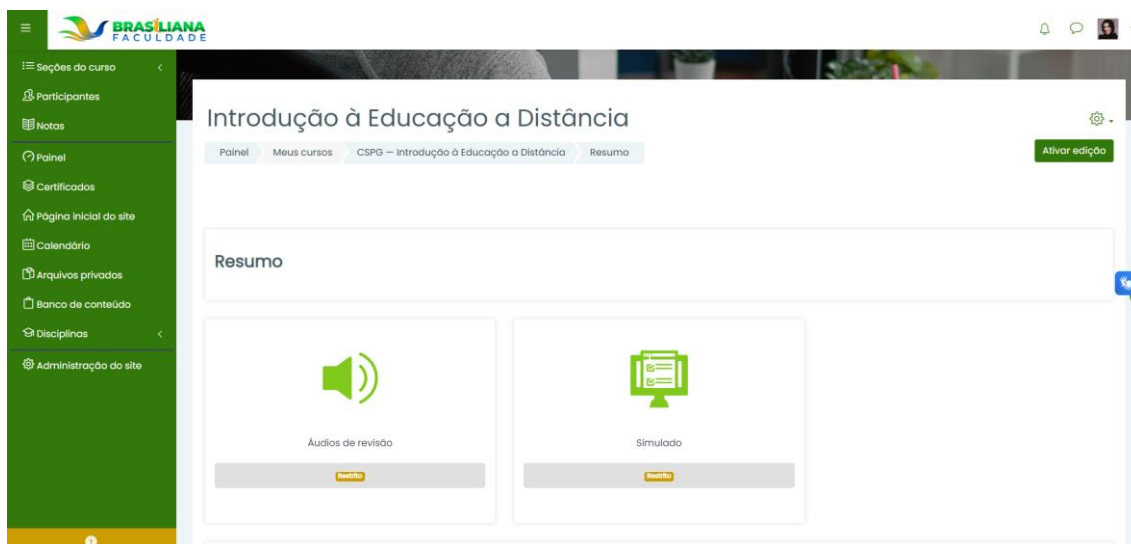
The video player controls at the bottom show the current slide is 6 out of 11.

Material do professor

Fórum (salas de bate-papo e salas tira-dúvidas)

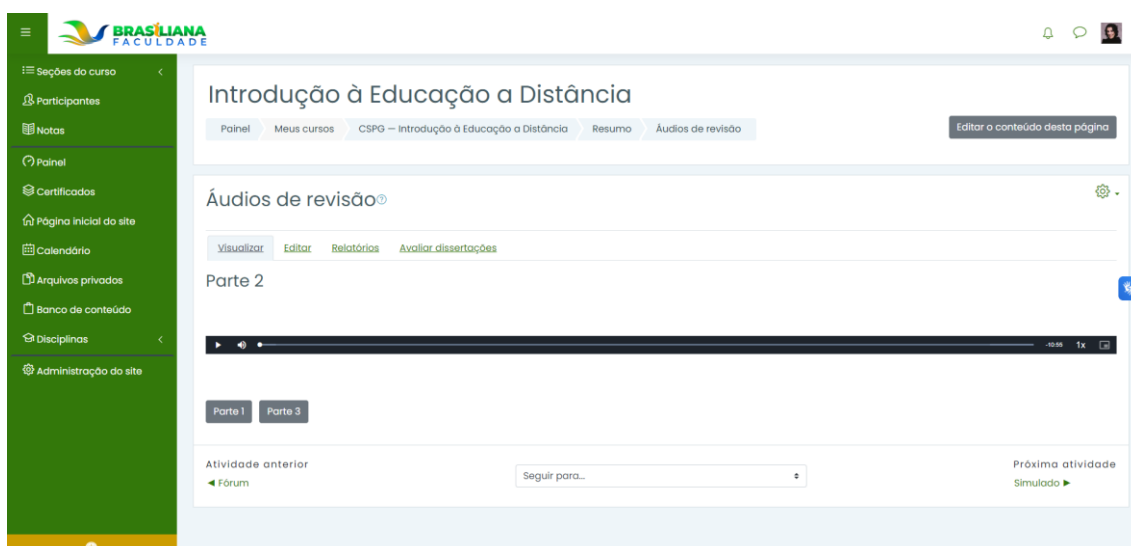
| Tópico | Grupo | Autor | Última mensagem | Comentários | Assinar |
|-------------------------------|-------|---------------------------------|---------------------------------|-------------|---------|
| ☆ Apresentação | | Cleber Henriq... 3 jul 2023 | Cleber Henriq... 3 jul 2023 | 0 | 🔔 |
| ☆ Apresentação: Gustavo Neves | | Gustavo Henri... 30 mar 2023 | Gustavo Henri... 30 mar 2023 | 0 | 🔔 |
| ☆ Apresentação | | Josiane NascL... 15 dez 2022 | Karin Eduarda... 5 fev 2023 | 1 | 🔔 |
| ☆ Dúvidas | | Margarete Ter... 17 nov 2022 | Margarete Ter... 17 nov 2022 | 0 | 🔔 |
| ☆ Dúvidas | | Margarete Ter... 15 set 2022 | Margarete Ter... 15 set 2022 | 0 | 🔔 |

As seções de resumo contêm áudios de revisão e um simulado. Junto com o estudo de caso, contabilizam 40% da nota final. O estudo de caso vale 10 pontos. Ao ouvir os áudios, o estudante obtém mais 10 pontos, e ao realizar o simulado (independente da nota obtida no mesmo), o estudante obtém os outros 20 pontos. O restante (60 pontos) é obtido por meio da prova presencial.



The screenshot shows the course page for 'Introdução à Educação a Distância'. The left sidebar contains navigation options like 'Seções do curso', 'Participantes', 'Notas', 'Painel', 'Certificados', 'Página inicial do site', 'Calendário', 'Arquivos privados', 'Banco de conteúdo', 'Disciplinas', and 'Administração do site'. The main content area has a breadcrumb trail: 'Painel > Meus cursos > CSPG – Introdução à Educação a Distância > Resumo'. Below the breadcrumb, there are two interactive boxes: 'Áudios de revisão' with a speaker icon and 'Simulado' with a computer monitor icon. Both boxes have a 'Resumo' button at the bottom.

Áudios de revisão



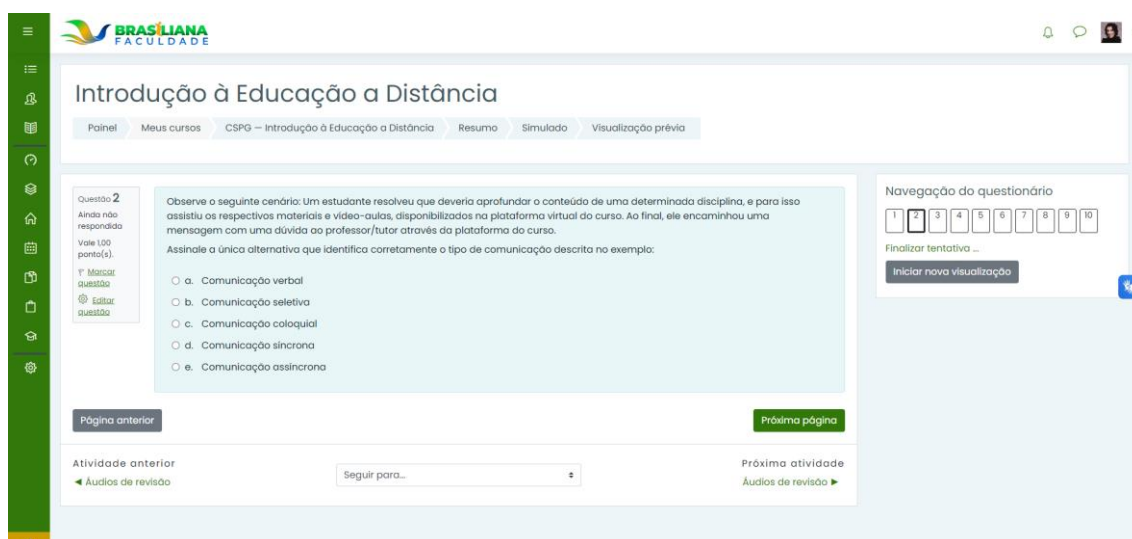
The screenshot shows the 'Áudios de revisão' section of the course. The breadcrumb trail is: 'Painel > Meus cursos > CSPG – Introdução à Educação a Distância > Resumo > Áudios de revisão'. There is an 'Editar o conteúdo desta página' button. The main content area is titled 'Áudios de revisão' and includes options for 'Visualizar', 'Editar', 'Relatórios', and 'Avaliar dissertações'. Below this, there is a video player for 'Parte 2' with a progress bar and volume control. At the bottom, there are navigation buttons for 'Parte 1' and 'Parte 3'. The footer area shows 'Atividade anterior' (Fórum) and 'Próxima atividade' (Simulado).

Simulados

O simulado é composto por 10 questões aleatórias provenientes de um banco de questões que é comum à prova presencial. O número de tentativas para realização do simulado é ilimitado, assim como sua duração.

As questões são de diferentes tipos, incluindo múltipla escolha, múltiplo V (verdadeiro) ou F (falso), associação, e arrastar as palavras faltantes no texto. As escolhas são misturadas aleatoriamente.

Múltipla escolha



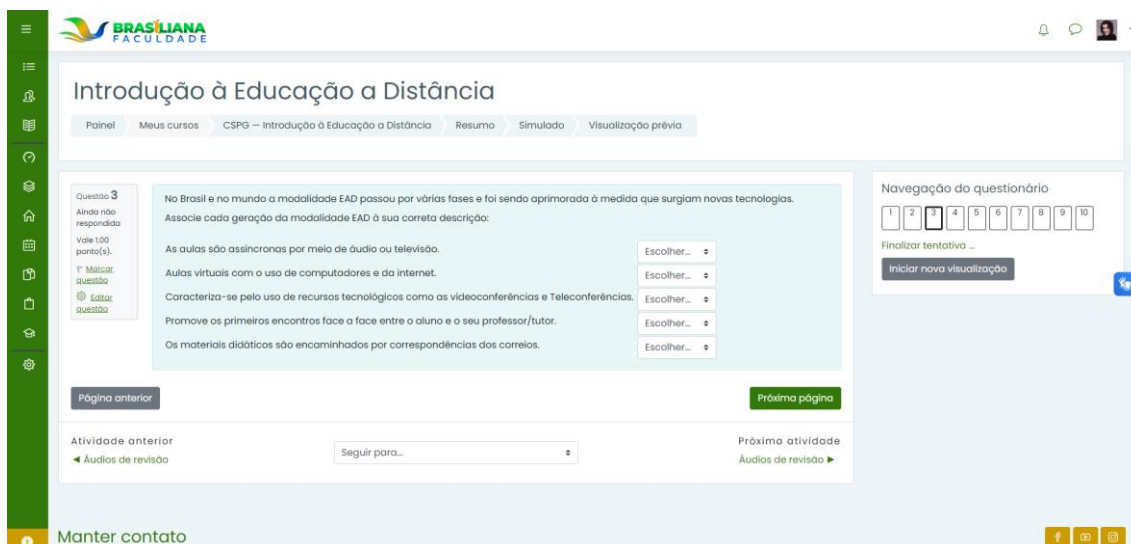
The screenshot displays the 'Introdução à Educação a Distância' page. The main content area shows 'Questão 2' with the following text: 'Observe o seguinte cenário: Um estudante resolveu que deveria aprofundar o conteúdo de uma determinada disciplina, e para isso assistiu os respectivos materiais e vídeo-aulas, disponibilizados na plataforma virtual do curso. Ao final, ele encaminhou uma mensagem com uma dúvida ao professor/tutor através da plataforma do curso. Assinale a única alternativa que identifica corretamente o tipo de comunicação descrita no exemplo:'. Below the text are five radio button options: a. Comunicação verbal, b. Comunicação seletiva, c. Comunicação coloquial, d. Comunicação síncrona, e. Comunicação assíncrona. The interface includes navigation buttons for 'Página anterior' and 'Próxima página', and a 'Navegação do questionário' section with a progress indicator (1-10) and buttons for 'Finalizar tentativa...' and 'Iniciar nova visualização'.

Verdadeiro ou Falso



The screenshot displays the 'Introdução à Educação a Distância' page. The main content area shows 'Questão 1' with the following text: 'Assinale V (Verdadeiro) ou F (Falso) para as afirmativas a seguir. Os seres humanos são os únicos que criam práticas culturais diferenciadas, estabelecem voluntariamente comportamentos coletivos que se modificam com o passar dos anos. Isso implica em assumir que nós, humanos:'. Below the text is a table with two columns: 'Verdadeiro' and 'Falso'. There are five rows of radio button options: 1. Somos seres educáveis, aprendemos com os outros seres humanos. 2. Aprendemos hábitos, comportamentos e valores que variam profundamente no tempo e no espaço. 3. Aprendemos tudo sozinhos sem ajuda, desde a infância. 4. Aprendemos imitando o comportamento dos animais. 5. Aprendemos a viver no interior de valores culturais e transformamos esses valores. The interface includes a 'Próxima página' button and a 'Navegação do questionário' section with a progress indicator (1-10) and buttons for 'Finalizar tentativa...' and 'Iniciar nova visualização'.

Associação



The screenshot shows the 'Associação' question interface. The main content area contains the following text:

Questão 3
Ainda não respondida
Vale 100 ponto(s).
1ª Marcar questão
2ª Editar questão

No Brasil e no mundo a modalidade EAD passou por várias fases e foi sendo aprimorada à medida que surgiam novas tecnologias. Associe cada geração da modalidade EAD à sua correta descrição.

As aulas são assíncronas por meio de áudio ou vídeo.

Aulas virtuais com o uso de computadores e da Internet.

Caracteriza-se pelo uso de recursos tecnológicos como as videoconferências e Teleconferências.

Promove os primeiros encontros face a face entre o aluno e o seu professor/tutor.

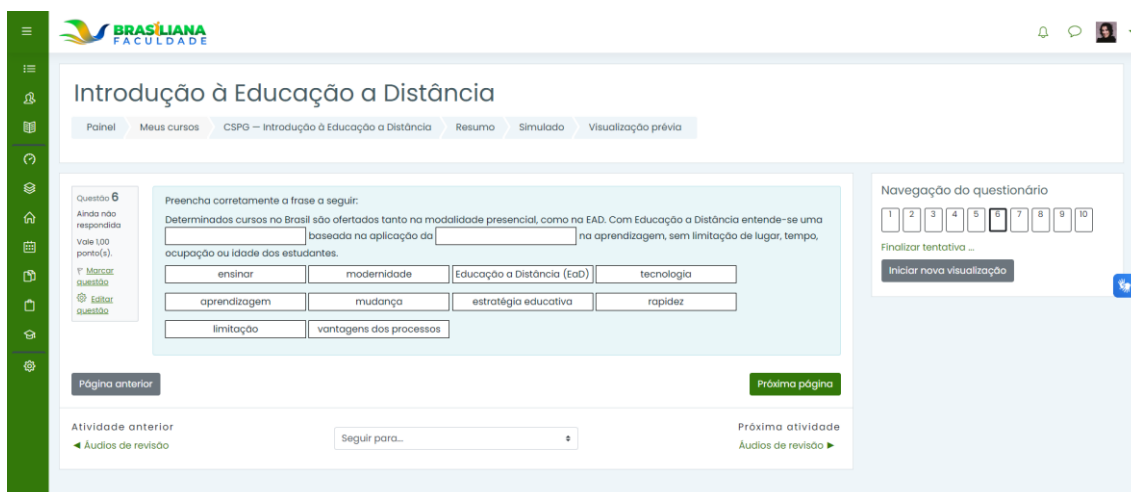
Os materiais didáticos são encaminhados por correspondências dos correios.

Navigation buttons: **Página anterior** and **Próxima página**.

Activity navigation: **Atividade anterior** (← Áudios de revisão) and **Próxima atividade** (Áudios de revisão ►).

Footer: **Manter contato** with social media icons.

Lacunas



The screenshot shows the 'Lacunas' question interface. The main content area contains the following text:

Questão 6
Ainda não respondida
Vale 100 ponto(s).
1ª Marcar questão
2ª Editar questão

Preencha corretamente a frase a seguir:

Determinados cursos no Brasil são ofertados tanto na modalidade presencial, como na EAD. Com Educação a Distância entende-se uma [] baseada na aplicação da [] na aprendizagem, sem limitação de lugar, tempo, ocupação ou idade dos estudantes.

Word bank options:

- ensinar
- modernidade
- Educação a Distância (Ead)
- tecnologia
- aprendizagem
- mudança
- estratégia educativa
- rapidez
- limitação
- vantagens dos processos

Navigation buttons: **Página anterior** and **Próxima página**.

Activity navigation: **Atividade anterior** (← Áudios de revisão) and **Próxima atividade** (Áudios de revisão ►).

A prova presencial é liberada para agendamento assim que uma das atividades da seção de resumo é realizada. Ela é realizada em papel e caneta, no polo. Após correção, a nota é incluída no AVA para contabilização da nota final. A média de aprovação na disciplina é de 60%.

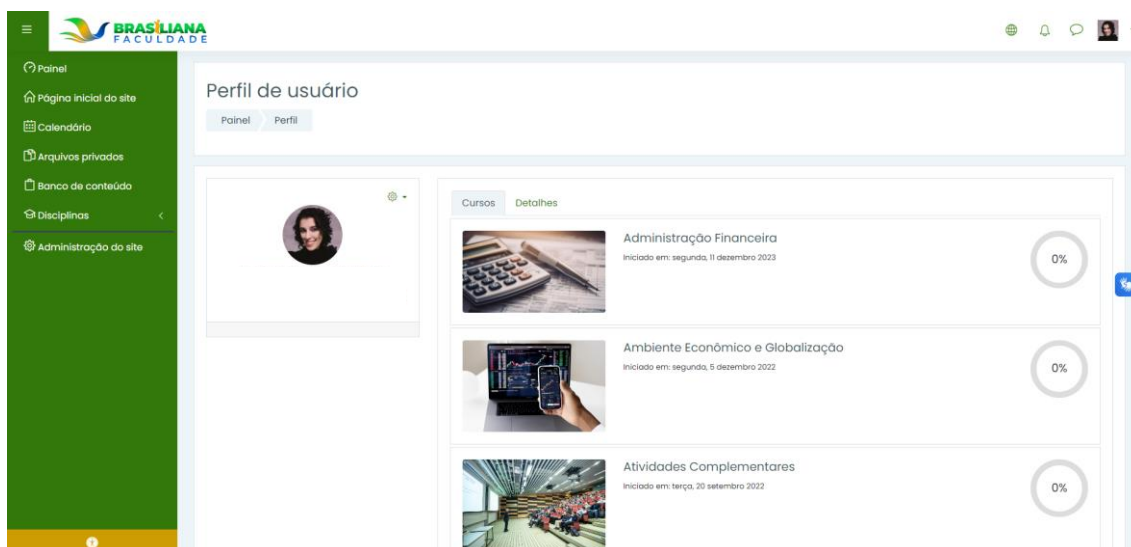
Caso o estudante não atinja a média, ele pode realizar uma prova de exame. Ela segue os mesmos moldes da prova presencial.



The screenshot displays the AVA interface for the course 'Introdução à Educação a Distância'. The left sidebar contains navigation options: 'Seções do curso', 'Participantes', 'Notas', 'Painel', 'Certificados', 'Página inicial do site', 'Calendário', 'Arquivos privados', 'Banco de conteúdo', 'Disciplinas', and 'Administração do site'. The main content area is titled 'Introdução à Educação a Distância' and includes a breadcrumb trail: 'Painel > Meus cursos > CSPG – Introdução à Educação a Distância > Prova presencial'. A green 'Ativar edição' button is visible in the top right. The central section is titled 'Agendamento de prova presencial' and contains the following text: 'Clique no botão a seguir para agendar sua prova presencial.' and 'Atenção: substitua os campos no corpo do e-mail pelos seus dados (nome, data e horário para agendamento)'. Below this text is a large green icon of a calendar with a clock, labeled 'Agendamento'.

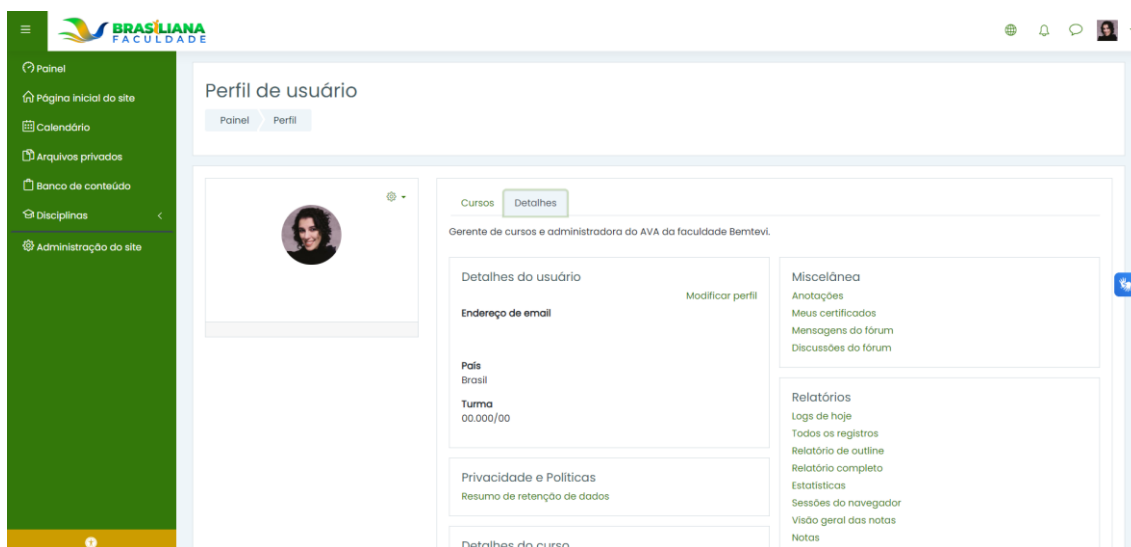
6. Informações do usuário

A página de perfil do usuário exibe a porcentagem de conclusão dos cursos, e relatórios do usuário.



The screenshot shows the user profile page with a green sidebar menu. The main content area is titled "Perfil de usuário" and includes a user profile picture, a "Cursos" tab, and a list of courses with their completion percentages:

| Curso | Iniciado em | Porcentagem de conclusão |
|-----------------------------------|---------------------------|--------------------------|
| Administração Financeira | segunda, 11 dezembro 2023 | 0% |
| Ambiente Econômico e Globalização | segunda, 5 dezembro 2022 | 0% |
| Atividades Complementares | terça, 20 setembro 2022 | 0% |



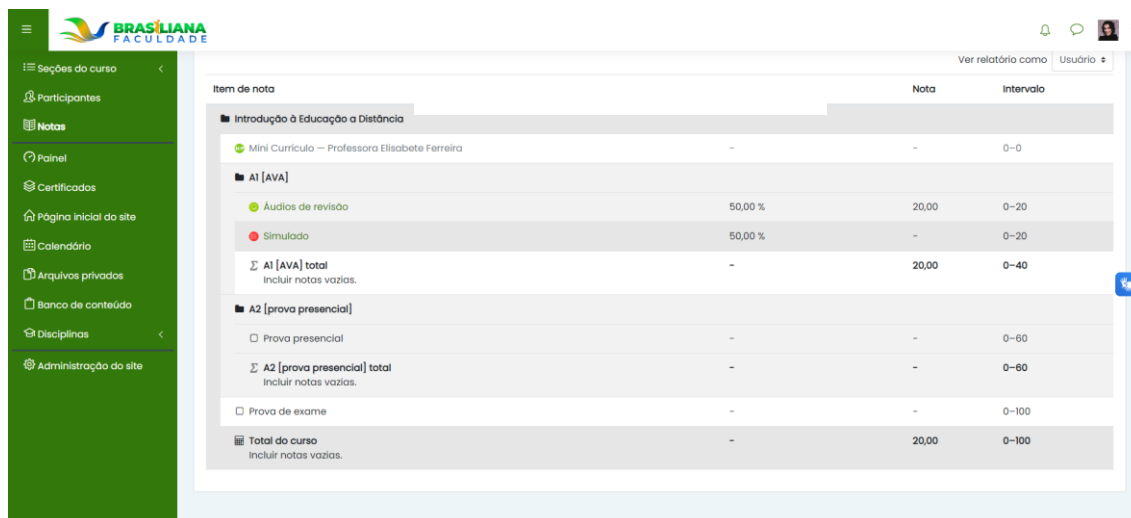
The screenshot shows the user profile page with a green sidebar menu. The main content area is titled "Perfil de usuário" and includes a user profile picture, a "Cursos" tab, and a "Detalhes" sub-tab. The user details section includes:

- Endereço de email:** [Redacted]
- País:** Brasil
- Turma:** 00.000/00

The "Relatórios" section includes:

- Logs de hoje
- Todos os registros
- Relatório de outline
- Relatório completo
- Estatísticas
- Sessões do navegador
- Visão geral das notas
- Notas

As notas das disciplinas podem ser acessadas através do menu lateral ou menu superior.



| Item de nota | Nota | Intervalo |
|---|---------|-------------|
| Introdução à Educação a Distância | | |
| Mini Currículo – Professora Elisabete Ferreira | - | 0-0 |
| A1 [AVA] | | |
| Áudios de revisão | 50,00 % | 20,00 0-20 |
| Simulado | 50,00 % | - 0-20 |
| A1 [AVA] total Incluir notas vazias. | - | 20,00 0-40 |
| A2 [prova presencial] | | |
| Prova presencial | - | 0-60 |
| A2 [prova presencial] total Incluir notas vazias. | - | 0-60 |
| Prova de exame | - | 0-100 |
| Total do curso Incluir notas vazias. | - | 20,00 0-100 |

7. Acessibilidade

Todas as páginas do AVA contam com um widget de tradução para Libras, na lateral do site. Ao clicar no ícone azul, uma janela é aberta com o tradutor, que traduz qualquer texto que o estudante selecionar.



Introdução à Educação a Distância

Painel Meus cursos CSPG – Introdução à Educação a Distância

Sobre a disciplina

Caro (a) estudante,

Estamos iniciando a disciplina de Introdução à Educação a Distância. Esse assunto é extremamente relevante para você compreender o que é o método de ensino a distância, suas características e aplicações bem como para apresentar as orientações e noções básicas dos ferramentas básicas empregadas pela instituição. Estes ferramentas e orientações possibilitam a tomada de decisões e atitudes frente aos temas a serem abordados e estudados em todas as demais disciplinas do seu curso de graduação na Faculdade BEMTEVI. Além disso, o conhecimento de noções básicas da organização, bem como da organização do curso como um todo, permitem identificar as delimitações institucionais e legais a serem observadas durante a realização da sua graduação.

Bons Estudos!

VLBRAS

Olá, tudo bem?

Progresso do Curso

[Ir para última atividade](#)

Além disso, no canto inferior esquerdo, temos um menu de acessibilidade que permite alterar a fonte do site (funcionalidade para disléxicos), aumentar ou diminuir a fonte e alterar o contraste.

